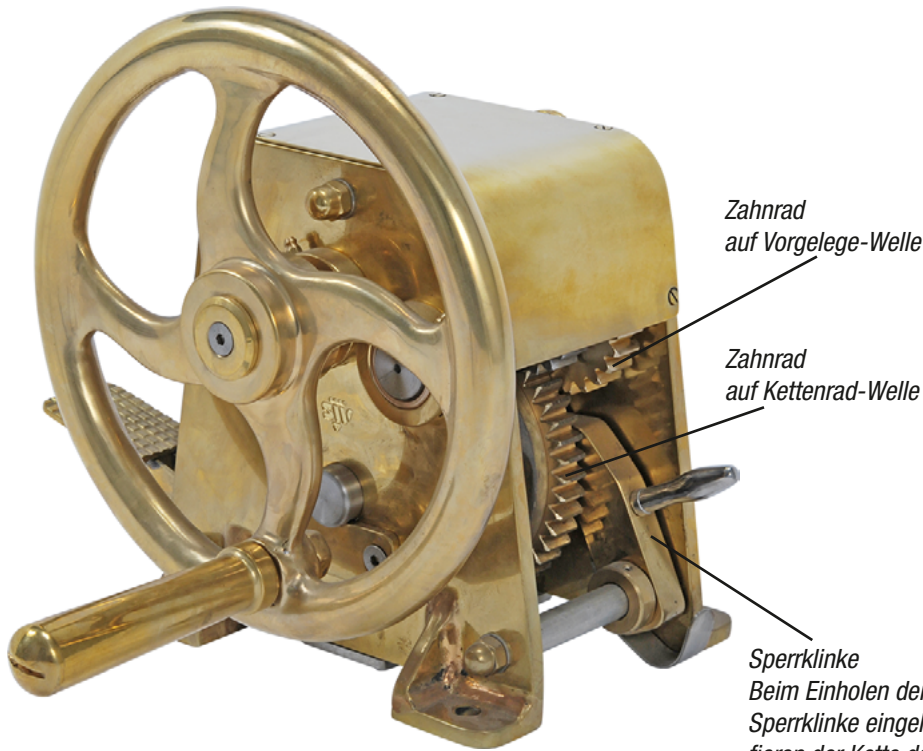
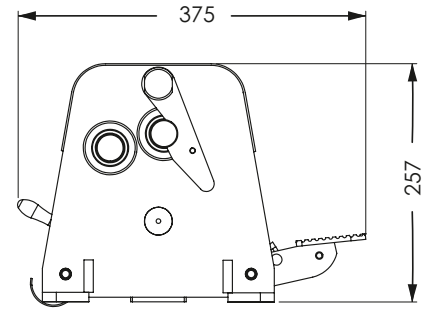
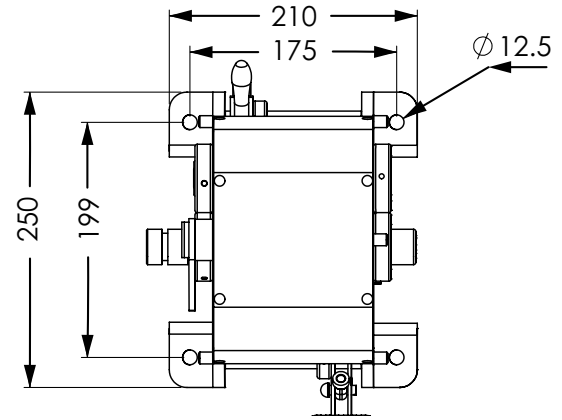


Traditions-Ankerwinde WILMEX

traditional bronze windlass

Sehr schöne, kompakte 2-Gang-Handankerwinde komplett aus Bronze. Achsen, Pallen und Schrauben aus Edelstahl. Das schwere traditionelle Handrad (Ø 300 mm) mit geschwungenen Speichen und großem, klappbarem Drehgriff erlaubt ein leichtes Einholen. Gangverstellung und Auskuppeln erfolgt durch Verschiffen der Antriebsachse (1. Gang / 2. Gang / ausgekuppelt). Über eine Fußbremse kann die Kette langsam gefiert werden. Die Zugkraft beträgt 600 daN im ersten Gang bzw 450 daN im zweiten Gang. Der Holeyweg pro Radumdrehung beträgt 6 cm Kette im ersten und 10 cm im zweiten Gang. Alle Wellen können über Schmiernippel an beiden Seiten abgeschmiert werden.

Art-Nr.	für Kette	LxBxH mm	Gewicht
1268-008	8 mm	250x210x257	34 kg
1268-010	10 mm	250x210x257	34 kg
1268-013	13 mm	250x210x257	34 kg



Vorgelege-Welle mit Schmiernippel

Antriebs-Welle mit Schmiernippel
Durch verschiffen können die jeweiligen Gänge eingelegt, oder es kann ausgekuppelt werden.

Führungshebel mit dem die Gänge eingerastet werden. Sobald der Hebel in der eingefräßten Nut läuft ist ein Gang eingelegt.

Arbeits-Welle mit Schmiernippel und vier verschiedenen Funktionen:
Sperklinckenrad
Zahnrad
Kettenrad
Bremsrad

